



**BD
NS**
TRANSPARENCIA

Sistema Nacional de Publicidad de Subvenciones

InfoSubvenciones.es

NOTA INFORMATIVA

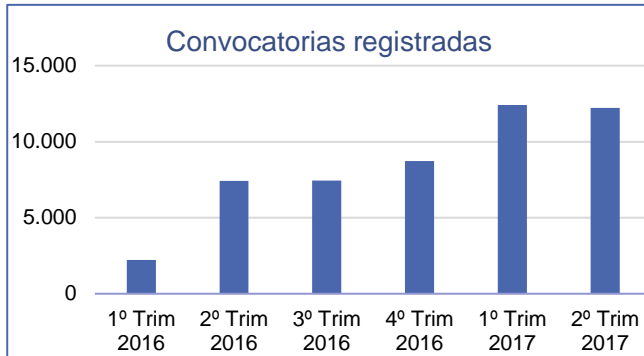
(03/07/2017)

La publicidad de las subvenciones aparece regulada fundamentalmente en los artículos 18 y 20 de la Ley 38/2003, de 17 de noviembre, General de Subvenciones.

Estos artículos vienen a señalar, con carácter general, que todas las convocatorias y todas las concesiones de subvenciones y otras ayudas aprobadas por las administraciones públicas españolas deberán publicarse a partir de 2016 en la Base de Datos Nacional de Subvenciones.

A continuación se muestran los datos más significativos en cuanto al contenido de la BDNS.

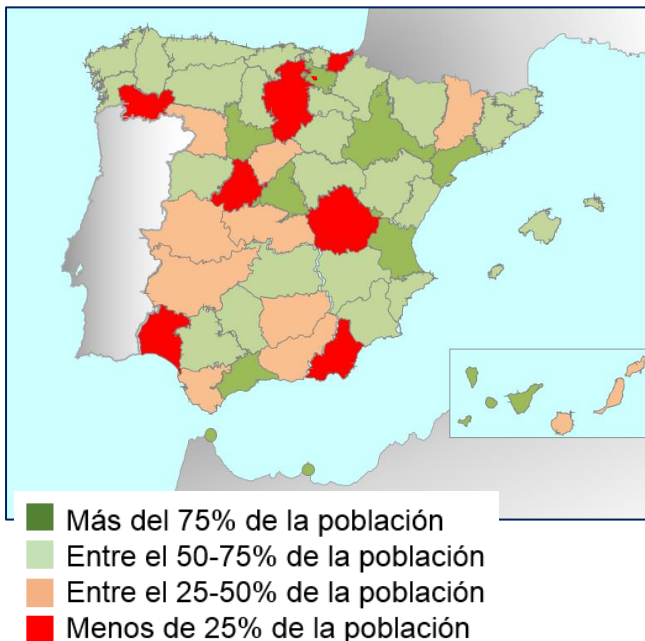
Convocatorias



Durante el primer semestre de 2017 se han publicado **24.508 convocatorias** de subvenciones y ayudas públicas.

Hasta el 30 de junio de 2017, se han incorporado al sistema:

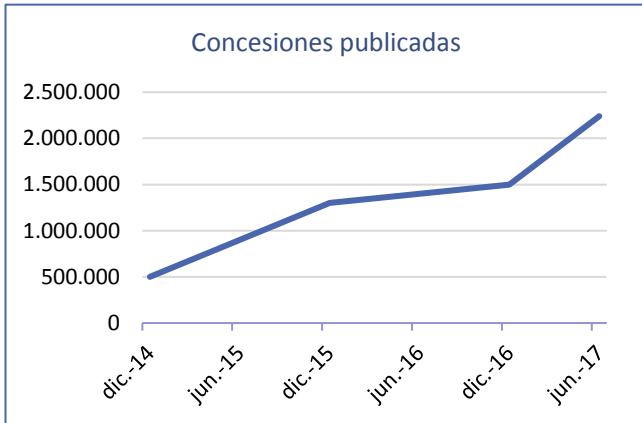
- todos los Departamentos ministeriales.
- todas las Comunidades Autónomas, salvo el País Vasco, con quien está pendiente un acuerdo para el suministro de la información.
- todas las Diputaciones Provinciales, Cabildos insulares y Consejos insulares, salvo los de Menorca y Formentera.
- 992 Ayuntamientos, que suponen el 63% de la población total nacional.



El grado de participación de los Ayuntamientos en la BDNS se refleja en el mapa adjunto, en el que se recogen los Ayuntamientos que publican sus convocatorias en la BDNS en términos de población. En la provincia de Cuenca ningún Ayuntamiento está publicando aún en la BDNS.

(En el Anexo 1 de este documento se incorpora una relación con los Ayuntamientos de más de 50.000 habitantes que aún no publican sus convocatorias en la BDNS).

Concesiones



En la BDNS aparecen publicadas **2,25 millones de concesiones**, lo que pone de manifiesto que los órganos concedentes han retomado el ritmo de publicación, tras la ralentización de 2016.

Administración	Convoc. 2016	Convoc. con concesiones	%
Estado	1237	928	75%
CCAA, Ceuta y Melilla	6629	3628	55%
Entidades locales	25814	12206	47%
TOTAL	33680	16762	50%

Sin embargo, la información sobre concesiones no da respuesta aún a todas las convocatorias registradas en el SNPS. Un análisis más detallado permite indicar que las Administraciones convocantes están registrado las concesiones en la BDNS con **diferente nivel de cumplimiento**.

(En el Anexo 2 de este documento se incluye el detalle a nivel de Ministerios y Comunidades autónomas).



Ayudas de Estado

Desde 1 de julio de 2016 el SNPS también opera como el sitio web exhaustivo en el que se publican las ayudas de estado en cumplimiento de la normativa comunitaria (fundamentalmente Rgtos. (UE) 651/2014 y 702/2014). Al cierre del semestre aparecen publicadas **326 ayudas**, otorgadas por el sector público estatal, varias Comunidades Autónomas y una Diputación Provincial.

Consultas

Desde su despliegue, el SNPS ha recibido más de 1,3 millones de **visitas**, sirviendo casi 4 millones de páginas.

El Sistema Nacional de Publicidad de Subvenciones ofrece a los consultantes un servicio de **suscripción de alertas**, que informa al interesado sobre el registro de convocatorias de subvenciones que pueden ser de su interés en virtud de los criterios de selección definidos por él mismo. El número de suscripciones al servicio de alertas asciende a 7.649 suscriptores, con 13.381 alertas activas.



ANEXO 1

AYUNTAMIENTOS DE MÁS DE 50.000 HABITANTES QUE AÚN NO PUBLICAN SUS CONVOCATORIAS EN LA BDNS:

Provincia / Municipio	Población
Alicante/Alacant	
Benidorm	66.642
Almería	
Almería	194.515
Ejido, El	88.752
Ávila	
Ávila	58.083
Barcelona	
Barcelona	1.608.746
Sant Cugat del Vallès	88.921
Burgos	
Burgos	176.608
Cádiz	
Algeciras	120.601
Jerez de la Frontera	212.830
Línea de la Concepción, La	63.278
Castellón/Castelló	
Vila-real	50.252
Cuenca	
Cuenca	55.102
Gipuzkoa	
Donostia/San Sebastián	186.064
Granada	
Motril	60.368
Huelva	
Huelva	145.468
Jaén	
Linares	58.829
Madrid	
Aranjuez	57.932
Málaga	
Estepona	66.683
Ourense	
Ourense	105.893
Palmas, Las	
Palmas de Gran Canaria, Las	378.998
Santa Lucía de Tirajana	69.178
Telde	102.164



ANEXO 2

CONVOCATORIAS DE 2016 PARA LAS QUE YA SE HAN REGISTRADO CONCESIONES

Estado / Ministerios	Total convocatorias	Convocatorias con concesiones registradas	% cumplimiento
Agricultura y Pesca, Alimentación y Medio Ambiente	95	71	75%
Asuntos Exteriores y de Cooperación	21	19	90%
Defensa	12	11	92%
Economía, Industria y Competitividad	262	179	68%
Educación, Cultura y Deporte	471	353	75%
Empleo y Seguridad Social	127	96	76%
Energía, Turismo y Agenda Digital	32	13	41%
Fomento	42	37	88%
Hacienda y Función Pública	51	45	88%
Justicia	4	2	50%
Presidencia y Para Las Administraciones Territoriales	16	15	94%
Sanidad, Servicios Sociales e Igualdad	70	55	79%
Interior	29	27	93%
Seguridad Social	5	5	100%
Total general	1237	928	75%

Comunidades Autónomas y Ciudades Autónomas	Total convocatorias	Convocatorias con concesiones registradas	% cumplimiento
ANDALUCÍA	223	137	61%
ARAGÓN	257	196	76%
CANARIAS	523	176	34%
CANTABRIA	258	77	30%
CASTILLA Y LEÓN	507	402	79%
CASTILLA-LA MANCHA	236	6	3%
CATALUÑA	235		0%
CIUDAD AUTÓNOMA DE CEUTA	99	88	89%
CIUDAD AUTÓNOMA DE MELILLA	34	14	41%
COMUNIDAD DE MADRID	365	350	96%
COMUNIDAD FORAL DE NAVARRA	397	32	8%
COMUNITAT VALENCIANA	531	60	11%
EXTREMADURA	240		0%
GALICIA	590	359	61%
ILLES BALEARS	325	237	73%
LA RIOJA	886	765	86%
PRINCIPADO DE ASTURIAS	571	533	93%
REGIÓN DE MURCIA	352	196	56%
Total general	6629	3628	55%